

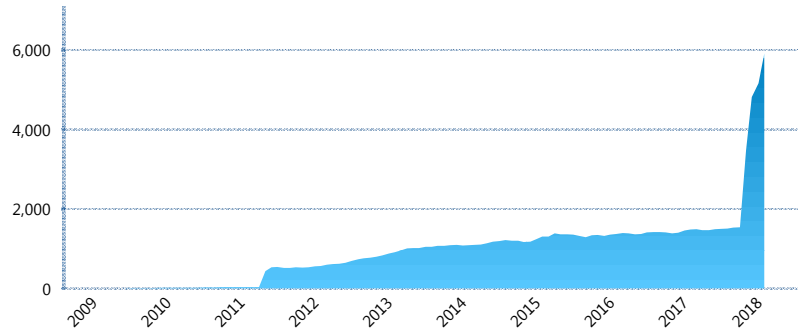
### I. INFORMACIÓN FINANCIERA

#### I) Detalles del Fondo

Detalles del Fondo	
Razón Social	Multifondo de Previsión 2 XXI Banorte Slefore, S.A. de C.V.
Inicio de Operaciones	16/02/2009
Tipo de Fondo	Previsión Social
Clave Bolsa	XXINTEB
Activos Administrados *	5,914
ISIN	MX54XX0B0027
Comisión Anual	0.99%
Administrador	Afore XXI Banorte, S.A. de C.V.
Director General	Mtro. Juan Manuel Valle Pereña
Presidente del Consejo	C. Fernando Solís Soberón

#### Activos Administrados \*

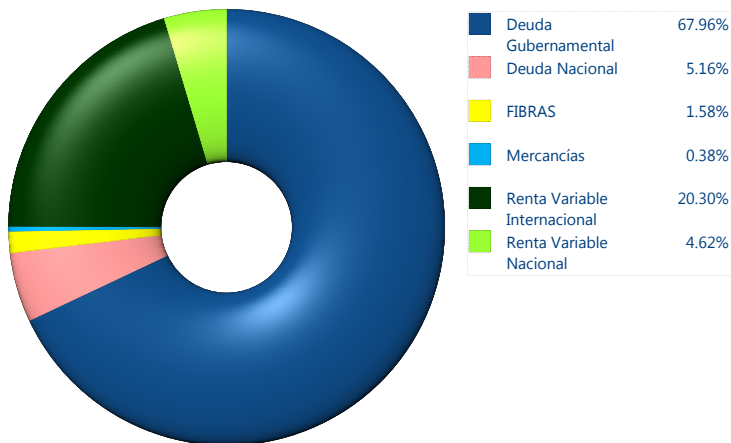
\$5,914



\*Cifras en millones de pesos

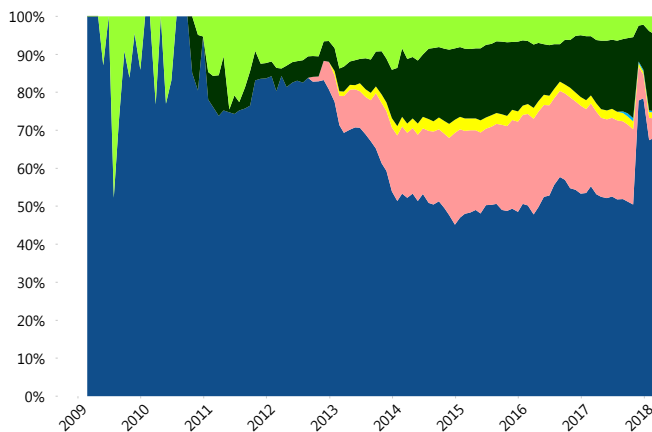
Contiene el efecto de fusiones, cortes transversales y transferencias por edad. Para mayor información consultar: <http://www.consar.gob.mx/gobmx/Aplicativo/Factsheets/EC/ECSAR.pdf>

#### II) Inversiones



Tipo de Instrumento		XXI-Banorte (...)	Sistema Adicional...
Renta Variable Nacional	Renta Variable Nacional	4.62%	4.59%
	<b>Total</b>	<b>4.62%</b>	<b>4.59%</b>
Renta Variable Internacional	Renta Variable Internacional	20.30%	17.67%
	<b>Total</b>	<b>20.30%</b>	<b>17.67%</b>
Mercancías	Mercancías	0.38%	0.47%
	<b>Total</b>	<b>0.38%</b>	<b>0.47%</b>
FIBRAS	FIBRAS	1.58%	1.64%
	<b>Total</b>	<b>1.58%</b>	<b>1.64%</b>
Estructurado	Estructurados	0.00%	0.05%
	<b>Total</b>	<b>0.00%</b>	<b>0.05%</b>
Deuda Nacional	Alimentos	0.08%	0.23%
	Automotriz	0.00%	0.08%
	Banca de Desarrollo	1.21%	1.30%
	Bancario	0.21%	0.86%
	Bebidas	0.16%	0.19%
	Cemento	0.00%	0.01%
	Centros Comerciales	0.00%	0.00%
	Consumo	0.00%	0.14%
	Empresas Productivas del Estado	1.19%	2.33%
	Estados	0.13%	0.80%
	Europesos	0.61%	0.75%
	Grupos Industriales	0.00%	0.04%
	Infraestructura	0.45%	1.36%
	Otros	0.17%	0.38%
	Papel	0.07%	0.04%
	Serv. Financieros	0.03%	0.09%
	Telecom	0.10%	0.23%
	Transporte	0.00%	0.01%
	Vivienda	0.73%	1.25%
<b>Total</b>	<b>5.16%</b>	<b>10.10%</b>	
Deuda Internacional	Deuda Internacional	0.00%	0.00%
	<b>Total</b>	<b>0.00%</b>	<b>0.00%</b>
Deuda Gubernamental	BONDESD	11.01%	8.29%
	BONOS	19.11%	20.83%
	BPA182	0.00%	0.18%
	BPAS	0.00%	0.17%
	BPAT	1.46%	0.85%
	CBIC	0.00%	0.09%
	CETES	22.10%	12.16%
	REPORTO	0.38%	2.65%
	UDIBONO	13.90%	20.18%
	UMS	0.00%	0.09%
	<b>Total</b>	<b>67.96%</b>	<b>65.48%</b>
<b>Total</b>	<b>100.00%</b>	<b>100.00%</b>	

#### Evolución de Inversiones



\*\*Considera las inversiones de todo el grupo de SIEFORES Adicionales  
Cifras al cierre de febrero de 2018

### III) Desempeño

#### Rendimiento Bolsa

Tipo	XXI-Banorte (SPS2)	Sistema Adicionales
1 año	7.39%	7.24%
2 años	6.58%	6.23%
3 años	4.04%	4.44%
5 años	4.53%	4.67%

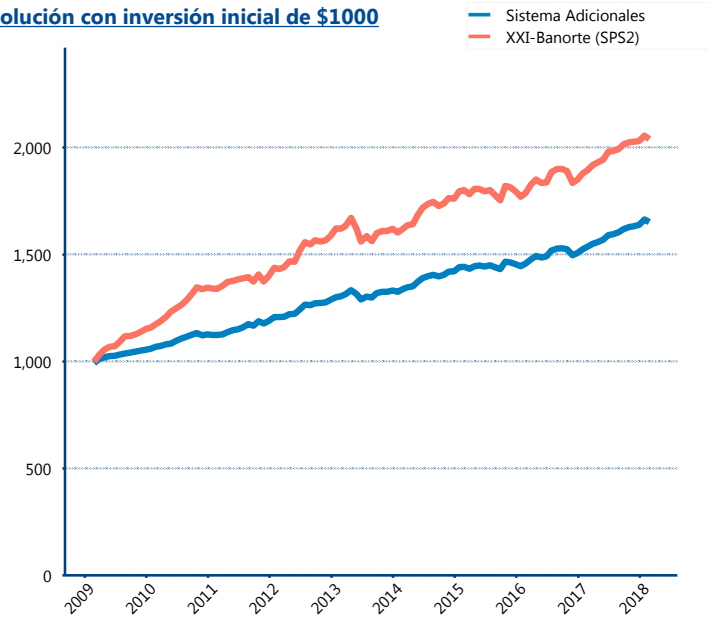
#### Indicador de Rendimiento Neto

N/A

N/A

N/A

#### Evolución con inversión inicial de \$1000



Construido con el precio de la Siefore registrado en la Bolsa Mexicana de Valores

### IV) Medidas de sensibilidad y riesgos

#### Evolución del Plazo Promedio Ponderado

